

INFORMACJA DODATKOWA

I.	Wprowadzenie do sprawozdania finansowego, obejmuje w szczególności:																		
1.																			
1.1.	nazwę jednostki																		
	GMINA TARNÓW																		
1.2.	siedzibę jednostki																		
	UL. KRAKOWSKA 19, 33-100 TARNÓW																		
1.3.	adres jednostki																		
	UL. KRAKOWSKA 19, 33-100 TARNÓW																		
1.4.	podstawowy przedmiot działalności jednostki																		
	KIEROWANIE PODSTAWOWYMI RODZAJAMI DZIAŁALNOŚCI PUBLICZNEJ																		
2.	wskazanie okresu objętego sprawozdaniem																		
	01.01.2023 R. -31.12.2023 R.																		
3.	wskazanie, że sprawozdanie finansowe zawiera dane łączne																		
	Nie dotyczy																		
4.	omówienie przyjętych zasad (polityki) rachunkowości, w tym metod wyceny aktywów i pasywów (także amortyzacji)																		
	<p>Rachunkowość w Urzędzie Gminy w Tarnowie prowadzona jest zgodnie z ustawą z dnia 29 września 1994 r. o rachunkowości (t.j. Dz.U. z 2023 poz. 120) oraz rozporządzeniem Ministra Rozwoju i Finansów z dnia 13 września 2017 r. w sprawie rachunkowości oraz planów kont dla budżetu państwa, budżetów jednostek samorządu terytorialnego, jednostek budżetowych, samorządowych zakładów budżetowych, państwowych funduszy celowych oraz państwowych jednostek budżetowych mających siedzibę poza granicami Rzeczypospolitej Polskiej (Dz.U. z 2017 r. poz.1911).</p> <p>W jednostce przyjęto następujące metody wyceny aktywów i pasywów:</p> <table border="1" style="width: 100%; border-collapse: collapse;"> <thead> <tr> <th style="text-align: left;">Rodzaj aktywów/pasywów</th> <th style="text-align: left;">Wycena bilansowa</th> </tr> </thead> <tbody> <tr> <td>Środki trwale i wartości niematerialne i prawne</td> <td>według cen nabycia lub kosztów wytworzenia, lub wartości przeszacowanej (po aktualizacji wyceny środków trwałych) pomniejszonych o odpisy amortyzacyjne pomniejszone o odpisy amortyzacyjne (umorzeniowe), a także o odpisy z tytułu trwałej utraty wartości</td> </tr> <tr> <td>Środki trwale w budowie</td> <td>w wysokości ogółu kosztów pozostających w bezpośrednim związku z ich nabyciem lub wytworzeniem, pomniejszonych o odpisy z tytułu trwałej utraty wartości</td> </tr> <tr> <td>Udziały w innych jednostkach</td> <td>według ceny nabycia pomniejszonej o odpisy z tytułu trwałej utraty wartości</td> </tr> <tr> <td>Rzeczowe składniki aktywów obrotowych</td> <td>według cen nabycia</td> </tr> <tr> <td>Należności i udzielone pożyczki</td> <td>w kwocie wymaganej zapłaty</td> </tr> <tr> <td>Zobowiązania</td> <td>w kwocie wymagającej zapłaty</td> </tr> <tr> <td>Rezerwy</td> <td>w uzasadnionej, wiarygodnie oszacowanej wartości</td> </tr> <tr> <td>Fundusz oraz pozostałe aktywa i pasywa</td> <td>w wartości nominalnej</td> </tr> </tbody> </table> <p>1) Amortyzacja środków trwałych o wartości jednostkowej powyżej 10.000 zł dokonywana jest metodą liniową, poprzez jednorazowy roczny odpis amortyzacyjny. Odpisów dokonuje się od miesiąca następnego po przyjęciu do użytkowania środka trwałego wg stawek amortyzacyjnych określonych w załączniku nr 1 do ustawy z dnia 15 lutego 1992 r. o podatku dochodowym od osób prawnych.</p>	Rodzaj aktywów/pasywów	Wycena bilansowa	Środki trwale i wartości niematerialne i prawne	według cen nabycia lub kosztów wytworzenia, lub wartości przeszacowanej (po aktualizacji wyceny środków trwałych) pomniejszonych o odpisy amortyzacyjne pomniejszone o odpisy amortyzacyjne (umorzeniowe), a także o odpisy z tytułu trwałej utraty wartości	Środki trwale w budowie	w wysokości ogółu kosztów pozostających w bezpośrednim związku z ich nabyciem lub wytworzeniem, pomniejszonych o odpisy z tytułu trwałej utraty wartości	Udziały w innych jednostkach	według ceny nabycia pomniejszonej o odpisy z tytułu trwałej utraty wartości	Rzeczowe składniki aktywów obrotowych	według cen nabycia	Należności i udzielone pożyczki	w kwocie wymaganej zapłaty	Zobowiązania	w kwocie wymagającej zapłaty	Rezerwy	w uzasadnionej, wiarygodnie oszacowanej wartości	Fundusz oraz pozostałe aktywa i pasywa	w wartości nominalnej
Rodzaj aktywów/pasywów	Wycena bilansowa																		
Środki trwale i wartości niematerialne i prawne	według cen nabycia lub kosztów wytworzenia, lub wartości przeszacowanej (po aktualizacji wyceny środków trwałych) pomniejszonych o odpisy amortyzacyjne pomniejszone o odpisy amortyzacyjne (umorzeniowe), a także o odpisy z tytułu trwałej utraty wartości																		
Środki trwale w budowie	w wysokości ogółu kosztów pozostających w bezpośrednim związku z ich nabyciem lub wytworzeniem, pomniejszonych o odpisy z tytułu trwałej utraty wartości																		
Udziały w innych jednostkach	według ceny nabycia pomniejszonej o odpisy z tytułu trwałej utraty wartości																		
Rzeczowe składniki aktywów obrotowych	według cen nabycia																		
Należności i udzielone pożyczki	w kwocie wymaganej zapłaty																		
Zobowiązania	w kwocie wymagającej zapłaty																		
Rezerwy	w uzasadnionej, wiarygodnie oszacowanej wartości																		
Fundusz oraz pozostałe aktywa i pasywa	w wartości nominalnej																		

	<p>2) Wartości niematerialne i prawne, których jednostkowa wartość początkowa w cenie nabycia przekracza kwotę 10.000 zł, umarza się stopniowo od miesiąca następnego po przyjęciu ich do używania. Wg stawek amortyzacyjnych określonych w załączniku nr 1 do ustawy z dnia 15 lutego 1992 r. o podatku dochodowym od osób prawnych</p> <p>3) Jednorazowo, przez spisanie w koszty w miesiącu przyjęcia do używania umarzone są: pozostałe środki trwałe i wartości niematerialne i prawne o wartości jednostkowej nieprzekraczającej 10.000 zł.</p>																							
5.	inne informacje																							
	Sprawozdanie finansowe sporządzone zostało przy założeniu zachowania zasady kontynuacji działalności jednostki																							
II.	Dodatkowe informacje i objaśnienia obejmują w szczególności:																							
1.																								
1.1.	szczegółowy zakres zmian wartości grup rodzajowych środków trwałych, wartości niematerialnych i prawnych, zawierający stan tych aktywów na początek roku obrotowego, zwiększenia i zmniejszenia z tytułu: aktualizacji wartości, nabycia, rozchodu, przemieszczenia wewnętrznego oraz stan końcowy, a dla majątku amortyzowanego – podobne przedstawienie stanów i tytułów zmian dotychczasowej amortyzacji lub umorzenia																							
	wg załącznika nr 1 do informacji dodatkowej																							
1.2.	aktualną wartość rynkową środków trwałych, w tym dóbr kultury – o ile jednostka dysponuje takimi informacjami																							
	Nie dotyczy																							
1.3.	kwotę dokonanych w trakcie roku obrotowego odpisów aktualizujących wartość aktywów trwałych odrębnie dla długoterminowych aktywów niefinansowych oraz długoterminowych aktywów finansowych																							
	Nie dotyczy																							
1.4.	wartość gruntów użytkowanych wieczysto																							
	Nie dotyczy																							
1.5.	wartość nieamortyzowanych lub nieumarzanych przez jednostkę środków trwałych, używanych na podstawie umów najmu, dzierżawy i innych umów, w tym z tytułu umów leasingu																							
	19 245,57 zł																							
1.6.	liczbę oraz wartość posiadanych papierów wartościowych, w tym akcji i udziałów oraz dłużnych papierów wartościowych																							
	<table border="1"> <thead> <tr> <th>Nazwa spółki</th> <th>Ilość udziałów</th> <th>Procentowy udział w kapitale zakładowym</th> <th>Wartość udziałów wg cen nabycia</th> </tr> </thead> <tbody> <tr> <td>Tarnowskie Wodociągi Sp. Z o.o.</td> <td>81 824</td> <td>24,08 %</td> <td>40 912 000,00</td> </tr> <tr> <td>Tarnowski Klaster Przemysłowy S.A.</td> <td>103</td> <td>0,037 %</td> <td>10 300,00</td> </tr> <tr> <td>KZM SIM Tarnów Sp. zo.o.</td> <td>60 000</td> <td>10,00%</td> <td>3 000 000,00</td> </tr> <tr> <td>Razem</td> <td>141 927</td> <td></td> <td>43 922 300,00</td> </tr> </tbody> </table>				Nazwa spółki	Ilość udziałów	Procentowy udział w kapitale zakładowym	Wartość udziałów wg cen nabycia	Tarnowskie Wodociągi Sp. Z o.o.	81 824	24,08 %	40 912 000,00	Tarnowski Klaster Przemysłowy S.A.	103	0,037 %	10 300,00	KZM SIM Tarnów Sp. zo.o.	60 000	10,00%	3 000 000,00	Razem	141 927		43 922 300,00
Nazwa spółki	Ilość udziałów	Procentowy udział w kapitale zakładowym	Wartość udziałów wg cen nabycia																					
Tarnowskie Wodociągi Sp. Z o.o.	81 824	24,08 %	40 912 000,00																					
Tarnowski Klaster Przemysłowy S.A.	103	0,037 %	10 300,00																					
KZM SIM Tarnów Sp. zo.o.	60 000	10,00%	3 000 000,00																					
Razem	141 927		43 922 300,00																					

1.7.	dane o odpisach aktualizujących wartość należności, ze wskazaniem stanu na początek roku obrotowego, zwiększeniach, wykorzystaniu, rozwiązaniu i stanie na koniec roku obrotowego, z uwzględnieniem należności finansowych jednostek samorządu terytorialnego (stan pożyczek zagrożonych)
	Nie dotyczy
1.8.	dane o stanie rezerw według celu ich utworzenia na początek roku obrotowego, zwiększeniach, wykorzystaniu, rozwiązaniu i stanie końcowym
	Nie dotyczy
1.9.	podział zobowiązań długoterminowych o pozostałym od dnia bilansowego, przewidywanym umową lub wynikającym z innego tytułu prawnego, okresie spłaty:
a)	powyżej 1 roku do 3 lat
	20 307 637,30
b)	powyżej 3 do 5 lat
	7 640 387,66
c)	powyżej 5 lat
	6 309 841,35
1.10.	kwotę zobowiązań w sytuacji gdy jednostka kwalifikuje umowy leasingu zgodnie z przepisami podatkowymi (leasing operacyjny), a według przepisów o rachunkowości byłby to leasing finansowy lub zwrotny z podziałem na kwotę zobowiązań z tytułu leasingu finansowego lub leasingu zwrotnego
	Nie dotyczy
1.11.	łącną kwotę zobowiązań zabezpieczonych na majątku jednostki ze wskazaniem charakteru i formy tych zabezpieczeń
	Nie dotyczy
1.12.	łącną kwotę zobowiązań warunkowych, w tym również udzielonych przez jednostkę gwarancji i poręczeń, także wekslowych, niewykazanych w bilansie, ze wskazaniem zobowiązań zabezpieczonych na majątku jednostki oraz charakteru i formy tych zabezpieczeń
	Umowa poręczenia 246 214,48 zł
1.13.	wykaz istotnych pozycji czynnych i biernych rozliczeń międzyokresowych, w tym kwotę czynnych rozliczeń międzyokresowych kosztów stanowiących różnicę między wartością otrzymanych finansowych składników aktywów a zobowiązaniem zapłaty za nie
	Nie dotyczy
1.14.	łącną kwotę otrzymanych przez jednostkę gwarancji i poręczeń niewykazanych w bilansie

	Otrzymane gwarancje tytułem zabezpieczenia zapłaty wadium i zabezpieczenia niewykonania lub nienależytego wykonania robót 1 432 955,19 zł																				
1.15.	kwotę wypłaconych środków pieniężnych na świadczenia pracownicze																				
	<table border="1"> <thead> <tr> <th>Lp.</th> <th>Wyszczególnienie</th> <th>Kwota</th> </tr> </thead> <tbody> <tr> <td>1.</td> <td>nagrody jubileuszowe</td> <td>610 108,60</td> </tr> <tr> <td>2.</td> <td>ekwiwalent urlopowy</td> <td>62 529,50</td> </tr> <tr> <td>3.</td> <td>Ekwiwalenty za odzież i pranie odzieży roboczej</td> <td>5 062,50</td> </tr> <tr> <td>4.</td> <td>Odprawy emerytalne</td> <td>357 777,30</td> </tr> </tbody> </table>						Lp.	Wyszczególnienie	Kwota	1.	nagrody jubileuszowe	610 108,60	2.	ekwiwalent urlopowy	62 529,50	3.	Ekwiwalenty za odzież i pranie odzieży roboczej	5 062,50	4.	Odprawy emerytalne	357 777,30
Lp.	Wyszczególnienie	Kwota																			
1.	nagrody jubileuszowe	610 108,60																			
2.	ekwiwalent urlopowy	62 529,50																			
3.	Ekwiwalenty za odzież i pranie odzieży roboczej	5 062,50																			
4.	Odprawy emerytalne	357 777,30																			
1.16.	inne informacje																				
	Nie dotyczy																				
2.																					
2.1.	wysokość odpisów aktualizujących wartość zapasów																				
	Nie dotyczy																				
2.2.	koszt wytworzenia środków trwałych w budowie, w tym odsetki oraz różnice kursowe, które powiększyły koszt wytworzenia środków trwałych w budowie w roku obrotowym																				
	<table border="1"> <thead> <tr> <th>Lp.</th> <th>Wyszczególnienie</th> <th>Stan na początek roku</th> <th>Zwiększenia</th> <th>Zmniejszenia</th> <th>Stan na koniec roku</th> </tr> </thead> <tbody> <tr> <td>1.</td> <td>Środki trwałe w budowie (inwestycje)</td> <td>15 473 154,97</td> <td>24 101 607,27</td> <td>34 042 412,98</td> <td>5 532 349,26</td> </tr> </tbody> </table>						Lp.	Wyszczególnienie	Stan na początek roku	Zwiększenia	Zmniejszenia	Stan na koniec roku	1.	Środki trwałe w budowie (inwestycje)	15 473 154,97	24 101 607,27	34 042 412,98	5 532 349,26			
Lp.	Wyszczególnienie	Stan na początek roku	Zwiększenia	Zmniejszenia	Stan na koniec roku																
1.	Środki trwałe w budowie (inwestycje)	15 473 154,97	24 101 607,27	34 042 412,98	5 532 349,26																
2.3.	kwotę i charakter poszczególnych pozycji przychodów lub kosztów o nadzwyczajnej wartości lub które wystąpiły incydentalnie																				
	1.Pozostałe przychody operacyjne																				
	<table border="1"> <thead> <tr> <th>Lp.</th> <th>Wyszczególnienie</th> <th>Wartość</th> </tr> </thead> <tbody> <tr> <td>1.</td> <td>Przychody z usług, najmu i dzierżawy, odszkodowań, kar, mandatów, otrzymanych darowizn</td> <td>7 884 754,40</td> </tr> <tr> <td>2.</td> <td>Wpływy ze sprzedaży składników majątkowych</td> <td>307 444,11</td> </tr> <tr> <td></td> <td>SUMA</td> <td>8 192 198,51</td> </tr> </tbody> </table>						Lp.	Wyszczególnienie	Wartość	1.	Przychody z usług, najmu i dzierżawy, odszkodowań, kar, mandatów, otrzymanych darowizn	7 884 754,40	2.	Wpływy ze sprzedaży składników majątkowych	307 444,11		SUMA	8 192 198,51			
Lp.	Wyszczególnienie	Wartość																			
1.	Przychody z usług, najmu i dzierżawy, odszkodowań, kar, mandatów, otrzymanych darowizn	7 884 754,40																			
2.	Wpływy ze sprzedaży składników majątkowych	307 444,11																			
	SUMA	8 192 198,51																			
	1.Pozostałe koszty operacyjne																				
	<table border="1"> <thead> <tr> <th>Lp.</th> <th>Wyszczególnienie</th> <th>Wartość</th> </tr> </thead> <tbody> <tr> <td>1.</td> <td>Pozostałe koszty operacyjne (w tym m.in. umorzenia należności podatkowych i niepodatkowych)</td> <td>658 195,03</td> </tr> <tr> <td>2.</td> <td>Wyплаты odszkodowań</td> <td>52 870,48</td> </tr> <tr> <td>3.</td> <td>Koszty egzekucyjne, opłaty komornicze, koszty postępowania sądowego</td> <td>4 487,40</td> </tr> <tr> <td></td> <td>SUMA</td> <td>715 552,91</td> </tr> </tbody> </table>						Lp.	Wyszczególnienie	Wartość	1.	Pozostałe koszty operacyjne (w tym m.in. umorzenia należności podatkowych i niepodatkowych)	658 195,03	2.	Wyплаты odszkodowań	52 870,48	3.	Koszty egzekucyjne, opłaty komornicze, koszty postępowania sądowego	4 487,40		SUMA	715 552,91
Lp.	Wyszczególnienie	Wartość																			
1.	Pozostałe koszty operacyjne (w tym m.in. umorzenia należności podatkowych i niepodatkowych)	658 195,03																			
2.	Wyплаты odszkodowań	52 870,48																			
3.	Koszty egzekucyjne, opłaty komornicze, koszty postępowania sądowego	4 487,40																			
	SUMA	715 552,91																			
2.4.	informację o kwocie należności z tytułu podatków realizowanych przez organy podatkowe podległe ministrowi właściwemu do spraw finansów publicznych wykazywanych w sprawozdaniu z wykonania planu dochodów budżetowych																				
	Nie dotyczy																				
2.5.	inne informacje																				
	Nie dotyczy																				
3.	Inne informacje niż wymienione powyżej, jeżeli mogłyby w istotny sposób wpłynąć na ocenę sytuacji majątkowej i finansowej oraz wynik finansowy jednostki																				
	Nie dotyczy																				

I. SZCZEGÓŁOWY ZAKRES ZMIAN WARTOŚCI GRUP RODZAJOWYCH ŚRODKÓW TRWAŁYCH (WARTOŚĆ INWENTARZOWA)

GRUPA	GRUPY RODZAJOWE ŚRODKÓW TRWAŁYCH	STAN NA POCZĄTEK ROKU	ZWIĘKSZENIA	ZMNIEJSZENA	STAN NA KONIEC ROKU
0	GRUNTY	12 587 263,59	590 906,50	36 243,69	13 141 926,40
1-2	BUDYNKI, LOKALE I OBIEKTY INŻYNIERII LĄDOWEJ I WODNEJ	228 144 847,37	32 439 637,82	3 675,72	260 580 809,47
3-6	URZĄDZENIA TECHNICZNE I MASZYNY	2 592 660,52	1 456 775,99	14 963,14	4 034 473,37
7	ŚRODKI TRANSPORTU	1 308 063,52	31 120,00	0,00	1 339 183,52
8	INNE ŚRODKI TRWAŁE	1 220 226,70	21 000,00	7 195,75	1 234 030,95
	RAZEM	245 853 061,70	34 539 440,31	62 078,30	280 330 423,71

II. SZCZEGÓŁOWY ZAKRES ZMIAN WARTOŚCI UMORZENIA ŚRODKÓW TRWAŁYCH (WARTOŚĆ INWENTARZOWA)

GRUPA	GRUPY RODZAJOWE ŚRODKÓW TRWAŁYCH	STAN NA POCZĄTEK ROKU	ZWIĘKSZENIA	ZMNIEJSZENA	STAN NA KONIEC ROKU
0	GRUNTY	0,00	0,00	0,00	0,00
1-2	BUDYNKI, LOKALE I OBIEKTY INŻYNIERII LĄDOWEJ I WODNEJ	82 011 671,65	8 262 970,86	96,49	90 274 546,02
3-6	URZĄDZENIA TECHNICZNE I MASZYNY	1 291 975,31	215 880,53	8 950,64	1 498 905,20
7	ŚRODKI TRANSPORTU	960 067,82	106 504,77	0,00	1 066 572,59
8	INNE ŚRODKI TRWAŁE	1 093 553,11	10 853,22	7 195,75	1 097 210,58
	RAZEM	85 357 267,89	8 596 209,38	16 242,88	93 937 234,39

III. SZCZEGÓŁOWY ZAKRES ZMIAN WARTOŚCI NIEMATERIALNYCH I PRAWNYCH (WARTOŚĆ INWENTARZOWA)

LP.	WYSZCZEGÓLNIENIE	STAN NA POCZĄTEK ROKU	ZWIĘKSZENIA	ZMNIEJSZENA	STAN NA KONIEC ROKU
1.	WARTOŚCI NIEMATERIALNE I PRAWNE/UMARZANE LINIOWO	67 563,56	125 276,15	0,00	192 839,71
	RAZEM	67 563,56	125 276,15	0,00	192 839,71

IV. SZCZEGÓŁOWY ZAKRES ZMIAN UMORZENIA WARTOŚCI NIEMATERIALNYCH I PRAWNYCH

LP.	WYSZCZEGÓLNIENIE	STAN NA POCZĄTEK ROKU	ZWIĘKSZENIA	ZMNIEJSZENA	STAN NA KONIEC ROKU
1.	UMORZENIE WARTOŚCI NIEMATERIALNYCH I PRAWNYCH (LINIOWO)	65 800,56	38 860,56	0,00	104 661,12
	RAZEM	65 800,56	38 860,56	0,00	104 661,12

V. SZCZEGÓŁOWY ZAKRES ZMIAN WARTOŚCI POZOSTAŁYCH SKŁADNIKÓW RZECZOWYCH AKTYWÓW TRWAŁYCH

LP.	WYSZCZEGÓLNIENIE	STAN NA POCZĄTEK ROKU	ZWIĘKSZENIA	ZMNIEJSZENA	STAN NA KONIEC ROKU
1.	POZOSTAŁE ŚRODKI TRWAŁE	12 091 408,79	1 163 406,32	709 198,15	12 545 616,96
2.	ZBIORY BIBLIOTECZNE	1 136 481,82	132 594,03	119 883,05	1 149 192,80
3.	WARTOŚCI NIEMATERIALNE I PRAWNE (UMARZANE W 100%)	266 898,38	17 159,38	7 603,23	276 454,53
	RAZEM	13 494 788,99	1 313 159,73	836 684,43	13 971 264,29

VI. SZCZEGÓŁOWY ZAKRES ZMIAN UMORZENIA POZOSTAŁYCH SKŁADNIKÓW RZECZOWYCH AKTYWÓW TRWAŁYCH

LP.	WYSZCZEGÓLNIENIE	STAN NA POCZĄTEK ROKU	ZWIĘKSZENIA	ZMNIJSZENA	STAN NA KONIEC ROKU
1.	POZOSTAŁE ŚRODKI TRWAŁE	12 091 408,79	1 163 406,32	709 198,15	12 545 616,96
2.	ZBIORY BIBLIOTECZNE	1 136 481,82	132 594,03	119 883,05	1 149 192,80
3.	WARTOŚCI NIEMATERIALNE I PRAWNE (UMARZANE W 100%)	266 898,38	17 159,38	7 603,23	276 454,53
	RAZEM	13 494 788,99	1 313 159,73	836 684,43	13 971 264,29

Tarnów, dnia 26 kwietnia 2024 r.

Nazwa i adres jednostki sprawozdawczej Wójt Gminy Tarnów ul.Krakowska 19 33-100 TARNÓW	BILANS z wykonania budżetu jednostki samorządu terytorialnego Gmina TARNÓW sporządzony na dzień 31-12-2023 r.	Adresat: Regionalna Izba Obrachunkowa w Krakowie
		Wysłać bez pisma przewodniego E4235784B56B8DD6 
Numer identyfikacyjny REGON 851661004		

AKTYWA	Stan na początek roku	Stan na koniec roku	PASYWA	Stan na początek roku	Stan na koniec roku
I Środki pieniężne	15 532 964,45	14 772 261,25	I Zobowiązania	33 077 240,39	34 439 166,10
I.1 Środki pieniężne	15 532 964,45	14 772 261,25	I.1 Zobowiązania finansowe	31 487 471,31	34 257 866,31
I.1.1 Środki pieniężne budżetu	15 532 964,45	14 772 261,25	I.1.1 Krótkoterminowe (do 12 miesięcy)	6 934 424,63	7 008 434,40
I.1.2 Pozostałe środki pieniężne	0,00	0,00	I.1.2 Długoterminowe (powyżej 12 miesięcy)	24 553 046,68	27 249 431,91
II Należności i rozliczenia	256 454,47	31 839,03	I.2 Zobowiązania wobec budżetów	1 203 012,10	71 169,16
II.1 Należności finansowe	193 000,00	0,00	I.3 Pozostałe zobowiązania	386 756,98	110 130,63
II.1.1 Krótkoterminowe (do 12 miesięcy)	193 000,00	0,00	II Aktywa netto budżetu	-19 517 852,47	-22 318 950,82
II.1.2 Długoterminowe (powyżej 12 miesięcy)	0,00	0,00	II.1 Wynik wykonania budżetu (+,-)	-3 645 294,89	-2 954 932,84
II.2 Należności od budżetów	15 351,47	21 023,00	II.1.1 Nadwyżka budżetu (+)	0,00	0,00
II.3 Pozostałe należności i rozliczenia	48 103,00	10 816,03	II.1.2 Deficyt budżetu (-)	-3 645 294,89	-2 954 932,84
III Rozliczenia międzyokresowe	0,00	0,00	II.1.3 Niewykonane wydatki (-)	0,00	0,00
			II.2 Wynik na operacjach niekasowych (+,-)	105 513,33	153 834,49
			II.3 Rezerwa na niewygasające wydatki	0,00	0,00
			II.4 Środki z prywatyzacji	0,00	0,00
			II.5 Skumulowany wynik budżetu (+,-)	-15 978 070,91	-19 517 852,47
			III Rozliczenia międzyokresowe	2 230 031,00	2 683 885,00
Suma aktywów	15 789 418,92	14 804 100,28	Suma pasywów	15 789 418,92	14 804 100,28

Łukasz Woskowicz
skarbnik

2024-04-26
rok, miesiąc, dzień

Grzegorz Marian Kozioł
zarząd

BeSTia

E4235784B56B8DD6

Wyjaśnienia do bilansu


Łukasz Woskowicz
skarbnik

2024-04-26
rok, miesiąc, dzień

Grzegorz Marian Koziol
zarząd

BeSTia

E4235784B56B8DD6

Nazwa i adres jednostki sprawozdawczej Wójt Gminy Tarnów ul.Krakowska 19 33-100 TARNÓW	BILANS jednostki budżetowej lub samorządowego zakładu budżetowego	Adresat: Regionalna Izba Obrachunkowa w Krakowie
		Wysłać bez pisma przewodniego 544134ED50C00115 
Numer identyfikacyjny REGON 851661004	sporządzony na dzień 31-12-2023 r.	

AKTYWA	Stan na początek roku	Stan na koniec roku	PASYWA	Stan na początek roku	Stan na koniec roku
A Aktywa trwałe	217 159 120,50	236 203 176,18	A Fundusz	218 948 875,60	236 287 420,54
A.I Wartości niematerialne i prawne	1 763,00	88 178,59	A.I Fundusz jednostki	189 041 407,96	196 012 298,22
A.II Rzeczowe aktywa trwałe	175 968 948,78	191 925 538,58	A.II Wynik finansowy netto (+,-)	29 907 467,64	40 275 122,32
A.II.1 Środki trwałe	160 495 793,81	186 393 189,32	A.II.1 Zysk netto (+)	95 734 938,39	89 161 695,75
A.II.1.1 Grunty	12 587 263,59	13 141 926,40	A.II.2 Strata netto (-)	-65 827 470,75	-48 886 573,43
A.II.1.1.1 Grunty stanowiące własność jednostki samorządu terytorialnego, przekazane w użytkowanie wieczyste innym podmiotom	92 673,96	92 673,96	A.III Odpisy z wyniku finansowego (nadwyżka środków obrotowych) (-)	0,00	0,00
A.II.1.2 Budynki, lokale i obiekty inżynierii lądowej i wodnej	146 133 175,72	170 306 263,45	A.IV Fundusz mienia zlikwidowanych jednostek	0,00	0,00
A.II.1.3 Urządzenia techniczne i maszyny	1 300 685,21	2 535 568,17	B Fundusze placówek	0,00	0,00
A.II.1.4 Środki transportu	347 995,70	272 610,93	C Państwowe fundusze celowe	0,00	0,00
A.II.1.5 Inne środki trwałe	126 673,59	136 820,37	D Zobowiązania i rezerwy na zobowiązania	11 349 716,56	12 593 132,38
A.II.2 Środki trwałe w budowie (inwestycje)	15 473 154,97	5 532 349,26	D.I Zobowiązania długoterminowe	0,00	0,00
A.II.3 Zaliczka na środki trwałe w budowie (inwestycje)	0,00	0,00	D.II Zobowiązania krótkoterminowe	11 083 607,84	12 325 973,37
A.III Należności długoterminowe	266 108,72	267 159,01	D.II.1 Zobowiązania z tytułu dostaw i usług	450 006,38	1 037 220,24
A.IV Długoterminowe aktywa finansowe	40 922 300,00	43 922 300,00	D.II.2 Zobowiązania wobec budżetów	5 761 093,54	6 286 004,34
A.IV.1 Akcje i udziały	40 922 300,00	43 922 300,00	D.II.3 Zobowiązania z tytułu ubezpieczeń i innych świadczeń	758 801,86	831 986,62
A.IV.2 Inne papiery wartościowe	0,00	0,00	D.II.4 Zobowiązania z tytułu wynagrodzeń	1 593 162,25	1 764 988,11

Łukasz Woskowicz
(główny księgowy)

2024-04-26
(rok, miesiąc, dzień)

Grzegorz Marian Koziół
(kierownik jednostki)

BeSTia

544134ED50C00115

Strona 1 z 4

A.IV.3 Inne długoterminowe aktywa finansowe	0,00	0,00	D.II.5 Pozostałe zobowiązania	279 540,66	257 772,62
A.V Wartość mienia zlikwidowanych jednostek	0,00	0,00	D.II.6 Sumy obce (depozytowe, zabezpieczenie wykonania umów)	4 232,38	6 592,10
B Aktywa obrotowe	13 139 471,66	12 677 376,74	D.II.7 Rozliczenia z tytułu środków na wydatki budżetowe i z tytułu dochodów budżetowych	0,00	0,00
B.I Zapasy	219 587,59	237 364,09	D.II.8 Fundusze specjalne	2 236 770,77	2 141 409,34
B.I.1 Materiały	219 587,59	237 364,09	D.II.8.1 Zakładowy Fundusz Świadczeń Socjalnych	2 236 770,77	2 141 409,34
B.I.2 Półprodukty i produkty w toku	0,00	0,00	D.II.8.2 Inne fundusze	0,00	0,00
B.I.3 Produkty gotowe	0,00	0,00	D.III Rezerwy na zobowiązania	0,00	0,00
B.I.4 Towary	0,00	0,00	D.IV Rozliczenia międzyokresowe	266 108,72	267 159,01
B.II Należności krótkoterminowe	11 749 666,37	11 293 388,25			
B.II.1 Należności z tytułu dostaw i usług	45 331,36	5 936,15			
B.II.2 Należności od budżetów	354 552,95	100 327,40			
B.II.3 Należności z tytułu ubezpieczeń i innych świadczeń	0,00	0,00			
B.II.4 Pozostałe należności	11 349 782,06	11 187 124,70			
B.II.5 Rozliczenia z tytułu środków na wydatki budżetowe i z tytułu dochodów budżetowych	0,00	0,00			
B.III Krótkoterminowe aktywa finansowe	1 170 217,70	1 146 624,40			
B.III.1 Środki pieniężne w kasie	0,00	0,00			
B.III.2 Środki pieniężne na rachunkach bankowych	1 170 217,70	1 146 624,40			
B.III.3 Środki pieniężne państwowego funduszu celowego	0,00	0,00			
B.III.4 Inne środki pieniężne	0,00	0,00			
B.III.5 Akcje lub udziały	0,00	0,00			
B.III.6 Inne papiery wartościowe	0,00	0,00			
B.III.7 Inne krótkoterminowe aktywa finansowe	0,00	0,00			

Łukasz Woskowicz
(główny księgowy)

2024-04-26
(rok, miesiąc, dzień)

Grzegorz Marian Kozioł
(kierownik jednostki)

BeSTia

544134ED50C00115

Strona 2 z 4

B.IV Rozliczenia międzyokresowe	0,00	0,00			
Suma aktywów	230 298 592,16	248 880 552,92	Suma pasywów	230 298 592,16	248 880 552,92

 Łukasz Woskowicz
 (główny księgowy)

BeSTia

 2024-04-26
 (rok, miesiąc, dzień)

544134ED50C00115

 Grzegorz Marian Koziol
 (kierownik jednostki)

Wyjaśnienia do bilansu


Łukasz Woskowicz
(główny księgowy)

BeSTia

2024-04-26
(rok, miesiąc, dzień)

544134ED50C00115

Grzegorz Marian Koziol
(kierownik jednostki)

Nazwa i adres jednostki sprawozdawczej		Adresat:	
Wójt Gminy Tarnów ul.Krakowska 19 33-100 TARNÓW		Regionalna Izba Obrachunkowa w Krakowie	
Numer identyfikacyjny REGON 851661004		Wysłać bez pisma przewodniego 8C12F8E6393428C8 	
		sporządzony na dzień 31-12-2023 r.	
		Stan na koniec roku poprzedniego	Stan na koniec roku bieżącego
A.	Przychody netto z podstawowej działalności operacyjnej	134 769 539,12	130 184 065,79
A.I.	Przychody netto ze sprzedaży produktów	1 264 619,02	1 500 987,90
A.II.	Zmiana stanu produktów (zwiększenie - wartość dodatnia, zmniejszenie - wartość ujemna)	0,00	0,00
A.III.	Koszt wytworzenia produktów na własne potrzeby jednostki	0,00	0,00
A.IV.	Przychody netto ze sprzedaży towarów i materiałów	0,00	0,00
A.V.	Dotacje na finansowanie działalności podstawowej	0,00	0,00
A.VI.	Przychody z tytułu dochodów budżetowych	133 504 920,10	128 683 077,89
B.	Koszty działalności operacyjnej	108 138 691,18	95 545 557,09
B.I.	Amortyzacja	8 282 084,75	8 634 485,95
B.II.	Zużycie materiałów i energii	5 830 186,40	8 204 948,61
B.III.	Usługi obce	21 578 766,66	23 879 060,05
B.IV.	Podatki i opłaty	344 905,44	684 812,99
B.V.	Wynagrodzenia	28 785 659,82	33 161 863,29
B.VI.	Ubezpieczenia społeczne i inne świadczenia dla pracowników	7 772 641,26	8 220 753,63
B.VII.	Pozostałe koszty rodzajowe	168 522,35	249 635,78
B.VIII.	Wartość sprzedanych towarów i materiałów	0,00	0,00
B.IX.	Inne świadczenia finansowane z budżetu	35 375 924,50	12 509 996,79
B.X.	Pozostałe obciążenia	0,00	0,00
C.	Zysk (strata) z działalności podstawowej (A - B)	26 630 847,94	34 638 508,70
D.	Pozostałe przychody operacyjne	4 985 208,20	8 192 198,51
D.I.	Zysk ze zbycia niefinansowych aktywów trwałych	515 709,36	307 444,11
D.II.	Dotacje	0,00	0,00
D.III.	Inne przychody operacyjne	4 469 498,84	7 884 754,40
E.	Pozostałe koszty operacyjne	227 033,58	715 552,91

Łukasz Woskowicz
główny księgowy

2024-04-26
rok, miesiąc, dzień

Grzegorz Marian Kozioł
kierownik jednostki

E.I.	Koszty inwestycji finansowanych ze środków własnych samorządowych zakładów budżetowych i dochodów jednostek budżetowych gromadzonych na wydzielonym rachunku	0,00	0,00
E.II.	Pozostałe koszty operacyjne	227 033,58	715 552,91
F.	Zysk (strata) z działalności operacyjnej (C + D - E)	31 389 022,56	42 115 154,30
G.	Przychody finansowe	273 715,36	222 852,35
G.I.	Dywidendy i udziały w zyskach	0,00	0,00
G.II.	Odsetki	273 715,36	222 852,35
G.III.	Inne	0,00	0,00
H.	Koszty finansowe	1 755 270,28	2 062 884,33
H.I.	Odsetki	1 755 270,28	2 062 884,33
H.II.	Inne	0,00	0,00
I.	Zysk (strata) brutto (F+G-H)	29 907 467,64	40 275 122,32
J.	Podatek dochodowy	0,00	0,00
K.	Pozostałe obowiązkowe zmniejszenia zysku (zwiększenia straty)	0,00	0,00
L.	Zysk (strata) netto (I-J-K)	29 907 467,64	40 275 122,32

Łukasz Woskowicz
główny księgowy

2024-04-26
rok, miesiąc, dzień

Grzegorz Marian Koziół
kierownik jednostki

Wyjaśnienia do sprawozdania


Łukasz Woskowicz
główny księgowy


2024-04-26
rok, miesiąc, dzień

Grzegorz Marian Koziol
kierownik jednostki

BeSTia

8C12F8E6393428C8



Nazwa i adres jednostki sprawozdawczej		Adresat:	
Wójt Gminy Tarnów ul. Krakowska 19 33-100 TARNÓW		Regionalna Izba Obrachunkowa w Krakowie	
Numer identyfikacyjny REGON		Wysłać bez pisma przewodniego	
851661004		3D6696A0BA4E91AA	
			
		sporządzone na dzień 31-12-2023 r.	
		Stan na koniec roku poprzedniego	
		Stan na koniec roku bieżącego	
I. Fundusz jednostki na początek okresu (BO)		174 928 927,72	
I.1. Zwiększenie funduszu (z tytułu)		270 092 015,31	
I.1.1. Zysk bilansowy za rok ubiegły		101 950 726,35	
I.1.2. Zrealizowane wydatki budżetowe		142 146 984,46	
I.1.3. Zrealizowane płatności ze środków europejskich		0,00	
I.1.4. Środki na inwestycje		18 105 618,91	
I.1.5. Aktualizacja wyceny środków trwałych		0,00	
I.1.6. Nieodpłatnie otrzymane środki trwałe i środki trwałe w budowie oraz wartości niematerialne i prawne		7 888 685,59	
I.1.7. Aktywa przejęte od zlikwidowanych lub połączonych jednostek		0,00	
I.1.8. Aktywa otrzymane w ramach centralnego zaopatrzenia		0,00	
I.1.9. Pozostałe odpisy z wyniku finansowego za rok bieżący		0,00	
I.1.10. Inne zwiększenia		0,00	
I.2. Zmniejszenia funduszu jednostki (z tytułu)		255 979 535,07	
I.2.1. Strata za rok ubiegły		69 532 561,94	
I.2.2. Zrealizowane dochody budżetowe		138 502 875,08	
I.2.3. Rozliczenie wyniku finansowego i środków obrotowych za rok ubiegły		0,00	
I.2.4. Dotacje i środki na inwestycje		40 677 688,03	
I.2.5. Aktualizacja środków trwałych		0,00	
I.2.6. Wartość sprzedanych i nieodpłatnie przekazanych środków trwałych i środków trwałych w budowie oraz wartości niematerialnych i prawnych		7 266 410,02	
I.2.7. Pasywa przejęte od zlikwidowanych lub połączonych jednostek		0,00	
I.2.8. Aktywa przekazane w ramach centralnego zaopatrzenia		0,00	
I.2.9. Inne zmniejszenia		0,00	
II. Fundusz jednostki na koniec okresu (BZ)		189 041 407,96	
		196 012 298,22	

Łukasz Woskowicz
główny księgowy

2024-04-26
rok, miesiąc, dzień

Grzegorz Marian Koziol
kierownik jednostki

III.	Wynik finansowy netto za rok bieżący (+,-)	29 907 467,64	40 275 122,32
III.1.	zysk netto (+)	95 734 938,39	89 161 695,75
III.2.	strata netto (-)	-65 827 470,75	-48 886 573,43
III.3.	nadwyżka środków obrotowych	0,00	0,00
IV.	Fundusz (II+,-III)	218 948 875,60	236 287 420,54

Łukasz Woskowicz
główny księgowy

2024-04-26
rok, miesiąc, dzień


Grzegorz Marian Koziół
kierownik jednostki


Wyjaśnienia do sprawozdania

Łukasz Woskowicz
główny księgowy

2024-04-26
rok, miesiąc, dzień

Grzegorz Marian Koziół
kierownik jednostki



Nazwa i adres jednostki sprawozdawczej Wójt Gminy Tarnów ul. Krakowska 19 33-100 TARNÓW	<p style="text-align: center;">Wyciąg z danych zawartych w załączniku 'Informacja dodatkowa'</p> <p style="text-align: center;">sporządzony na dzień: 31-12-2023 r.</p>	Adresat: Regionalna Izba Obrachunkowa w Krakowie
Numer identyfikacyjny REGON 851661004		<p style="text-align: center;">A626C7C7DDB62BE9</p> 

II. Dodatkowe informacje i objaśnienia obejmują w szczególności:		
	Wyszczególnienie	Kwota
1.7.	Kwota odpisu aktualizującego należności finansowe z tytułu pożyczek udzielonych ze środków budżetu JST utworzonego na podstawie art. 35b ust. 1 ustawy o rachunkowości - ujęta w poz. 1.7 Informacji dodatkowej	0,00
1.10.	kwotę zobowiązań w sytuacji gdy jednostka kwalifikuje umowy leasingu zgodnie z przepisami podatkowymi (leasing operacyjny), a według przepisów o rachunkowości byłby to leasing finansowy lub zwrotny z podziałem na kwotę zobowiązań z tytułu leasingu finansowego lub leasingu zwrotnego	0,00
1.10.1.	Łączna kwota zobowiązań z tytułu leasingu finansowego wykazana w pozycji 1.10	0,00
1.10.2.	Łączna kwota zobowiązań z tytułu leasingu zwrotnego wykazana w pozycji 1.10	0,00
1.12.	łączną kwotę zobowiązań warunkowych, w tym również udzielonych przez jednostkę gwarancji i poręczeń, także wekslowych, niewykazanych w bilansie, ze wskazaniem zobowiązań zabezpieczonych na majątku jednostki oraz charakteru i formy tych zabezpieczeń	246 214,48

Potwierdzenie za zgodność z danymi w Informacji dodatkowej

Łukasz Woskowicz
(główny księgowy)

2024.04.26
rok mies. dzień

Grzegorz Marian Kozioł
(kierownik jednostki)

Wyciąg z danych zawartych w załączniku 'Informacja dodatkowa'

Symbol	Wyszczególnienie	Uwaga JST
--------	------------------	-----------

Potwierdzenie za zgodność z danymi w Informacji dodatkowej

Łukasz Woskowicz
(główny księgowy)

2024.04.26
rok mies. dzień

Grzegorz Marian Kozioł
(kierownik jednostki)